



Warum Orgel-Spieltisch-Heizung ?

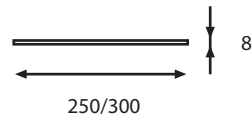
Vier Ausführungen ermöglichen bei der Orgelplatzbeheizung Individualität, Sicherheit und Kombinationen. Durch die unterschiedliche Gestaltung der Spieltische werden auch verschiedene Orgelheizungen benötigt. Kombinationen untereinander sind jederzeit möglich.

- Eine Ausführung ist ein Heizteppich Typ OHT für den Orgelsitz.

- Beim Orgelbankstrahler Typ WBC-O dagegen wird durch die Winkelausführung die Strahlung gezielt auf die Beine des Organisten gelenkt und spendet angenehm wohlige Wärme.

- Der Infrarotstrahler Typ KL ist speziell für die Tastatur ausgelegt. Dieses kleine Heizgerät kann unter den Notenständer montiert werden und ist in der Halterung schwenkbar.

infera . Orgel-Spieltisch-Heizung .



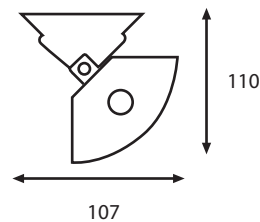

. Orgelsitz-Heizteppich .	TYP	Maße (mm):	Anschlußleistung:
---------------------------	-----	------------	-------------------

beidseitiger Teppichboden
Velour beige
Anschlußkabel: L: 1500 mm,
Schalter und Stecker
Maße: B/H 600 x 8 mm

OHT 60/25
OHT 60/30

B/H: 600 x 250
B/H: 600 x 300

20 W / 230 V
20 W / 230 V



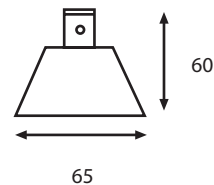

. Winkel-Bankstrahler Orgel .	TYP	Maße (mm):	Anschlußleistung:
-------------------------------	-----	------------	-------------------

in Winkelausführung zur Montage
unter die Orgelbank,
Chrom-Nickel-Heizelement,
3 - stufig schaltbar
Alu-Reflektor eloxiert, hochglänzend,
Anschlußkabel: L: 1500 mm und Stecker
Farbe: ähnlich RAL 1019
pulverbeschichtet,
Maße: B/H 6107 x 108 mm

WBC-O 30/6
WBC-O 40/8
WBC-O 50/10
WBC-O 60/12

L: 600
L: 800
L: 1000
L: 1200

300 W / 230 V
400 W / 230 V
500 W / 230 V
600 W / 230 V



. Infrarotstrahler .	TYP	Maße (mm):	Anschlußleistung:
----------------------	-----	------------	-------------------

zur Montage unter Notenständer
speziell für Tastatur ausgelegt,
mit Quarz-Heizelement,
Alu-Reflektor eloxiert, hochglänzend,
Halterung um ca. 15° schwenkbar,
Anschlußkabel: L: 1500 mm und Stecker
Farbe: ähnlich RAL 1019
pulverbeschichtet,
Maße: L/B/H 700 x 65 x 60 mm

KL 20/7

L: 700

200 W / 230 V



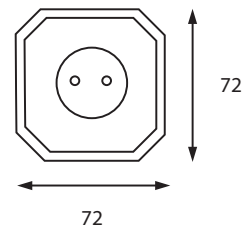
. Zubehör . optional **TYP** **Maße (mm):**

<p>Wärmeleitpaneele zur Montage zwischen Bankunterseite und Heizgerät für Type WBC-O Farbe: ähnlich RAL 1019 pulverbeschichtet Maße: B/H 256 x 15 mm</p>	<p>WLP-BC V6/6 WLP-BC V6/8 WLP-BC V6/10 WLP-BC V6/12 WLP-BC V6/14</p>	<p>L: 600 L: 800 L: 1000 L: 1200 L: 1400</p>
---	---	--



<p>Isolierplatten 6 mm dick, 250 mm breit, zur Montage zwischen Bankunterseite und Heizgerät für Type WBC-O</p>	<p>ISO 6/8 ISO 6/10 ISO 6/12 ISO 6/14</p>
--	---

<p>Montageunterlagen für Winkelbankstrahler WBC-O benötigt werden 2 Stück pro Gerät Maße: L/B 140 x 30 mm</p>	<p>H: 20 H: 40</p>
--	------------------------



Steckdosen-Timer. **TYP** **Maße (mm):** **Anschlußleistung:**

<p>Steckdosen - Heizzeitbegrenzer schwarz, Schaltzeit 15 Minuten bis 8 Stunden, IP 20 Innenbereich, Maße: B/H/T 72 x 72 x 40 mm</p>	<p>SDT</p>	<p>B/H/T: 72 x 72 x 40</p>	<p>max. 2500 W / 10 A 230V</p>
---	-------------------	----------------------------	------------------------------------

. Sicherheit & Montage .

Die Heizgeräete sind alle speziell für die Orgelplatzbeheizung ausgelegt. Damit die Heizung versehentlich nicht länger als benötigt eingeschaltet bleibt, empfehlen wir eine infera - Orgelabschaltautomatik mit Orgelsteckdosen säule oder eine Zeitschaltuhr - 0 bis 120 Minuten - einzubauen. Die Heizgeräete werden anschlussfertig geliefert und müssen nur noch angeschraubt werden.